



PKO Bank Polski  
EKSTRAKLASA

KOLEJKA 6   28.08.21		
KONIEC MECZU		
BRUK-BET TERMALICA NIECIECZA	1 2	CRACOVIA
CZARNOWSKI 79'		VAN AMERSFOORT 56' 68'

## RAPORT STATYSTYCZNY

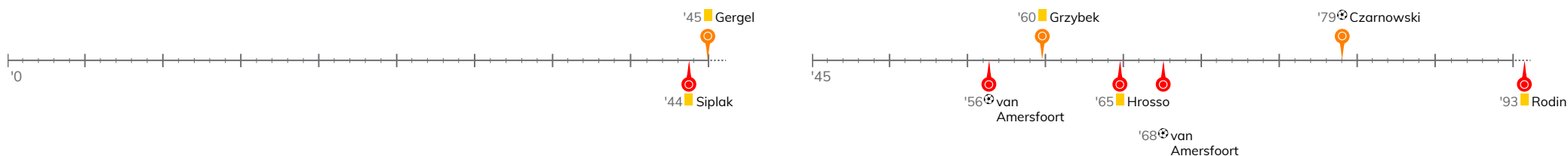


STATS

## BRUK-BET TERMALICA NIECIECZA 1-2 CRACOVIA

Informacje o meczu

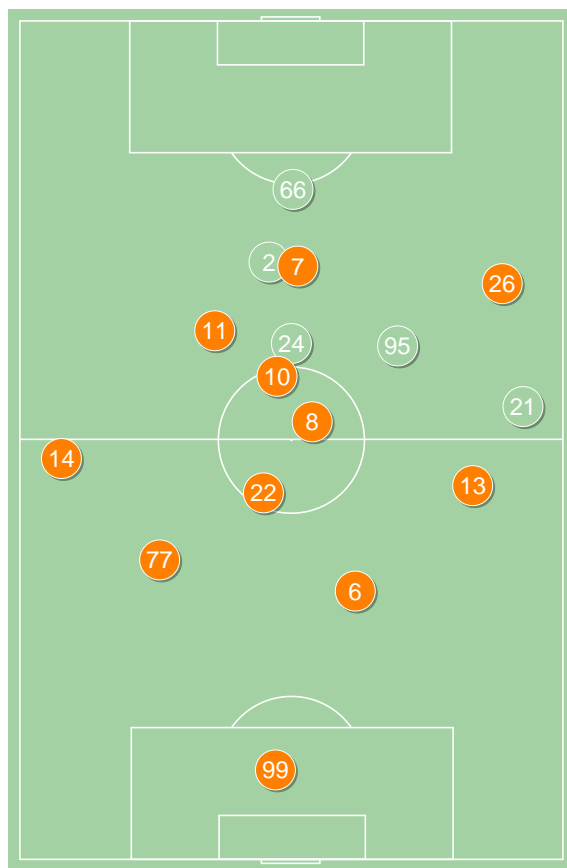
## Linia czasu



## Średnie pozycje piłkarzy

## Bruk-Bet Termalica Nieciecza

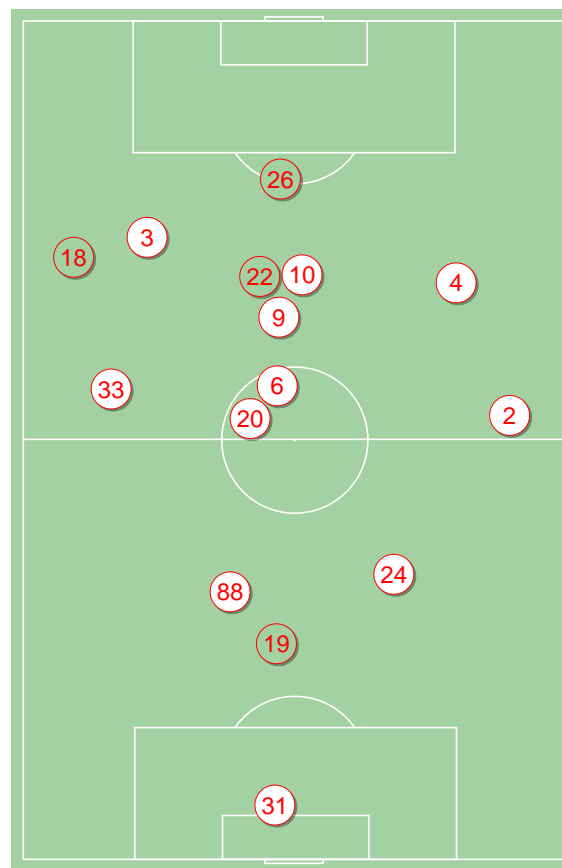
99	Loska		
77	Putivtsev		
6	Tekijaski		
13	Grzybek	■	'78▼
14	Hlousek		
22	Hubinek		'78▼
8	Stefanik		
26	Orzechowski		'66▼
10	Radwański		
11	Mesanovic		'66▼
7	Gergel	■	'66▼
21	Modelski		'66▲
24	Terpilowski		'66▲
66	Zeman		'66▲
95	Bonecki		'78▲
2	Czarnowski	⊕	'78▲



Bruk-Bet Termalica Nieciecza ↑

## Cracovia

31	Hrosso	■	
33	Pestka		
88	Rodin	■	
24	Jugas		
2	Rapa		
20	Knap		'84▼
3	Siplak	■	'76▼
6	Lusiusz		
10	van Amersfoort	⊕⊕	'91▼
4	Hanca		'84▼
9	Alvarez		'91▼
18	Luis Rocha		'76▲
19	Sadikovic		'84▲
38	Myszor		'84▲
22	Loshaj		'91▲
26	Piszczek		'91▲



Cracovia ↑

## 3-5-2



POCZĄTEK MECZU

## 4-4-2



KONIEC MECZU

## 4-1-4-1



POCZĄTEK MECZU

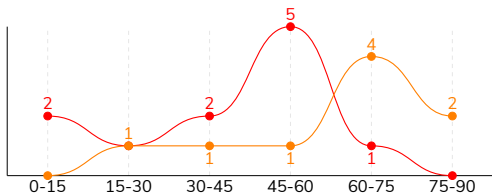
## 4-2-3-1



KONIEC MECZU

## Główne statystyki

STRZAŁY / CELNE	9 / 6	11 / 2
1. połowa	2 / 1	5 / 0
2. połowa	7 / 5	6 / 2



Strzały niecelne	2	5
Strzały zablokowane	1	3
Strzały z pola karnego / celne	1 / 0	8 / 2
Średni dystans do bramki, m	24	16.1
Faule	17	19
Żółte / czerwone kartki	2 / 0	3 / 0
Spalone	1	2
Rzuty różne	4	5

## Podania

PODANIA / DOKŁADNE	461 / 398 86%	309 / 233 75%
1. połowa	244 / 212 87%	179 / 142 79%
2. połowa	217 / 186 86%	130 / 91 70%
Podanie kluczowe	4 / 0 0%	6 / 3 50%

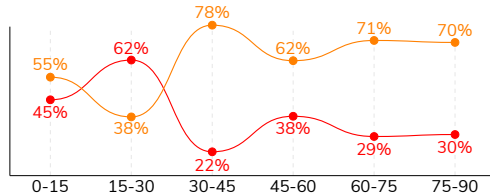
## Pojedynki

POJEDYNKI	163 / 74 45%	163 / 89 55%
1. połowa	88 / 38 43%	88 / 50 57%
2. połowa	75 / 36 48%	75 / 39 52%
Pojedynki w powietrzu	57 / 22 39%	57 / 35 61%
Pojedynki na ziemi	106 / 52 49%	106 / 54 51%
Dryblingi / udane	31 / 20 65%	9 / 7 78%
Odbiory / udane	12 / 5 42%	39 / 19 49%
Straty / na własnej połowie	61 / 10	56 / 10
Odzyskane piłki / na połowie przeciwnika	38 / 4	42 / 8

## Posiadanie piłki

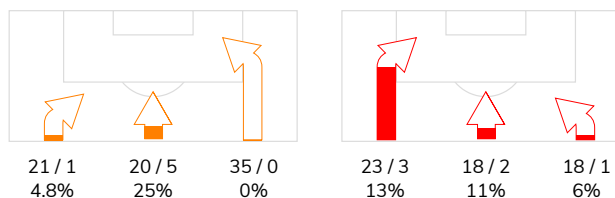
Statystyki drużyn

POSIADANIE PIŁKI	62%	38%
1. połowa	57%	43%
2. połowa	68%	32%

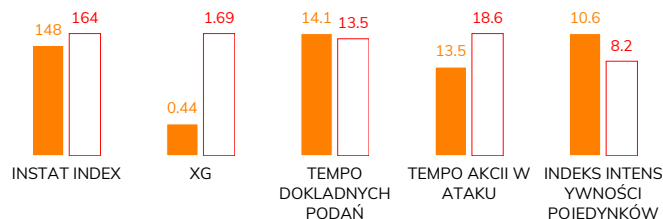


Ataki pozycyjne	67 / 6 9%	50 / 4 8%
Kontrataki	9 / 0 0%	9 / 2 22%
Ataki ze stałych fragmentów	9 / 2 22%	11 / 5 45%
Strzały z rzutów wolnych / celne	1 / 1 100%	-
Warianty rzutów wolnych	4 / 0 0%	4 / 1 25%
Rzuty różne	4 / 1 25%	5 / 3 60%
Rzuty karne / strzelone	-	-

## STRONY ATAKU



## Kluczowe indeksy występu



## TOP-3 InStat Index

6 Tekijaski	180	10 van Amersfoort	203
77 Putivtsev	174	24 Jugas	196
13 Grzybek	165	88 Rodin	193

## TOP-3 Strzały / celne

8 Stefanik	2 / 1 50%	10 van Amersfoort	4 / 2 50%
77 Putivtsev	1 / 1 100%	9 Alvarez	3 / 0 0%
6 Tekijaski	1 / 1 100%	88 Rodin	2 / 0 0%

## TOP-3 Podania

77 Putivtsev	67 / 65 97%	33 Pestka	40 / 32 80%
6 Tekijaski	53 / 46 87%	2 Rapa	33 / 26 79%
13 Grzybek	52 / 46 88%	6 Lusiusz	31 / 24 77%

## TOP-3 Podania kluczowe

8 Stefanik	1 / 0 0%	9 Alvarez	2 / 1 50%
22 Hubinek	1 / 0 0%	3 Siplak	1 / 1 100%
10 Radwański	1 / 0 0%	33 Pestka	1 / 1 100%

## TOP-3 Pojedynki

13 Grzybek	14 / 9 64%	88 Rodin	20 / 17 85%
10 Radwański	22 / 8 36%	24 Jugas	19 / 15 79%
77 Putivtsev	11 / 8 73%	20 Knap	21 / 11 52%

## TOP-3 Dryblingi

10 Radwański	5 / 3 60%	20 Knap	3 / 2 67%
8 Stefanik	4 / 3 75%	4 Hanca	3 / 2 67%
2 Czarnowski	3 / 3 100%	10 van Amersfoort	2 / 2 100%

## BRUK-BET TERMALICA NIECIECZA 1-2 CRACOVIA

## Statystyki zawodników

## Bruk-Bet Termalica Nieciecza

	INSTA T INDEX	Minuty na boisku	Bramki / asysty	xG	Strzały / celne	Faule	Faulow any	Spalon e	Podania / dokładne	Podanie kluczowe	Podania przyjęte	Pojedynki / wygrane	Pojedynki w powietrzu	Pojedynki na ziemi	Dryblingi / udane	Odbiory / udane	Stracone piłki	Odzyska ne piłki
99 Loska	143	'99	-	-	-	-	1	-	31 / 27 87%	-	18	-	-	-	-	-	2	1
77 Putivtsev	174	'99	-	0.02	1 / 1 100%	-	3	-	67 / 65 97%	-	53	11 / 8 73%	6 / 4 67%	5 / 4 80%	2 / 2 100%	1 / 1 100%	1	7
6 Tekijaski	180	'99	-	0.02	1 / 1 100%	1	-	-	53 / 46 87%	-	45	9 / 4 44%	3 / 2 67%	6 / 2 33%	1 / 0 0%	1 / 0 0%	3	8
13 Grzybek	165	'80	-	-	-	1	4	1	52 / 46 88%	-	43	14 / 9 64%	4 / 2 50%	10 / 7 70%	2 / 2 100%	3 / 2 67%	5	5
14 Hlousek	155	'99	-	-	-	1	1	-	42 / 36 86%	-	29	13 / 7 54%	6 / 4 67%	7 / 3 43%	2 / 1 50%	1 / 0 0%	5	4
22 Hubinek	136	'80	-	0.03	1 / 0 0%	1	-	-	27 / 24 89%	1 / 0 0%	21	13 / 5 38%	2 / 1 50%	11 / 4 36%	1 / 0 0%	3 / 1 33%	3	4
8 Stefanik	160	'99	-	0.09	2 / 1 50%	-	-	-	49 / 44 90%	1 / 0 0%	47	12 / 6 50%	2 / 0 0%	10 / 6 60%	4 / 3 75%	-	6	1
26 Orzechowski	124	'68	-	-	-	1	2	-	30 / 21 70%	-	23	14 / 5 36%	2 / 0 0%	12 / 5 42%	4 / 2 50%	1 / 1 100%	6	1
10 Radwański	146	'99	-	0.14	1 / 0 0%	2	1	-	25 / 21 84%	1 / 0 0%	27	22 / 8 36%	5 / 0 0%	17 / 8 47%	5 / 3 60%	1 / 0 0%	4	3
11 Mesanovic	122	'68	-	-	-	1	1	-	10 / 8 80%	-	16	12 / 4 33%	10 / 3 30%	2 / 1 50%	1 / 1 100%	-	4	-
7 Gergel	139	'68	-	0.08	1 / 1 100%	3	2	-	21 / 17 81%	1 / 0 0%	25	14 / 3 21%	7 / 0 0%	7 / 3 43%	2 / 1 50%	-	8	-
21 Modelski	155	'31	-	-	-	1	1	-	24 / 20 83%	-	16	6 / 4 67%	3 / 3 100%	3 / 1 33%	-	-	1	1
24 Terpilowski	143	'31	-	-	-	2	1	-	9 / 6 67%	-	12	6 / 3 50%	2 / 1 50%	4 / 2 50%	2 / 1 50%	-	2	1
66 Zeman	129	'31	-	0.04	1 / 1 100%	-	1	-	4 / 3 75%	-	9	6 / 1 17%	3 / 1 33%	3 / 0 0%	1 / 0 0%	-	4	-
95 Bonecki	161	'19	-	-	-	3	-	-	15 / 13 87%	-	9	5 / 3 60%	2 / 1 50%	3 / 2 67%	1 / 1 100%	1 / 0 0%	3	2
2 Czarnowski	136	'19	1 / 0	0.02	1 / 1 100%	-	-	-	2 / 1 50%	-	5	6 / 4 67%	-	6 / 4 67%	3 / 3 100%	-	4	-

## Cracovia

	INSTA T INDEX	Minuty na boisku	Bramki / asysty	xG	Strzały / celne	Faule	Faulow any	Spalon e	Podania / dokładne	Podanie kluczowe	Podania przyjęte	Pojedynki / wygrane	Pojedynki w powietrzu	Pojedynki na ziemi	Dryblingi / udane	Odbiory / udane	Stracone piłki	Odzyska ne piłki
31 Hrosso	149	'99	-	-	-	-	-	-	26 / 18 69%	-	4	-	-	-	-	-	4	4
33 Pestka	183	'99	0 / 1	-	-	1	2	-	40 / 32 80%	1 / 1 100%	23	13 / 8 62%	5 / 4 80%	8 / 4 50%	-	4 / 2 50%	3	6
88 Rodin	193	'99	-	0.54	2 / 0 0%	2	4	-	21 / 16 76%	-	14	20 / 17 85%	12 / 10 83%	8 / 7 88%	-	2 / 2 100%	1	10
24 Jugas	196	'99	-	-	-	-	1	-	17 / 16 94%	-	5	19 / 15 79%	14 / 12 86%	5 / 3 60%	-	1 / 0 0%	1	10
2 Rapa	182	'99	-	-	-	3	-	-	33 / 26 79%	-	22	5 / 3 60%	2 / 0 0%	3 / 3 100%	-	3 / 3 100%	3	2
20 Knap	163	'85	0 / 1	-	-	2	2	-	27 / 22 81%	-	18	21 / 11 52%	3 / 3 100%	18 / 8 44%	3 / 2 67%	8 / 6 75%	2	2
3 Siplak	149	'78	-	-	-	4	2	-	15 / 11 73%	1 / 1 100%	22	19 / 8 42%	3 / 2 67%	16 / 6 38%	-	4 / 2 50%	10	1
6 Lusiusz	151	'99	-	0.01	1 / 0 0%	-	1	-	31 / 24 77%	1 / 0 0%	22	9 / 4 44%	1 / 1 100%	8 / 3 38%	-	5 / 1 20%	3	4
10 van Amersfoort	203	'92	2 / 0	0.89	4 / 2 50%	-	3	1	28 / 23 82%	-	34	17 / 9 53%	8 / 2 25%	9 / 7 78%	2 / 2 100%	3 / 1 33%	7	3
4 Hanca	154	'85	-	0.12	1 / 0 0%	3	-	1	24 / 16 67%	1 / 0 0%	24	17 / 6 35%	3 / 1 33%	14 / 5 36%	3 / 2 67%	6 / 2 33%	8	-
9 Alvarez	146	'92	-	0.13	3 / 0 0%	3	1	-	28 / 20 71%	2 / 1 50%	28	12 / 4 33%	2 / 0 0%	10 / 4 40%	1 / 1 100%	1 / 0 0%	6	-
18 Luis Rocha	136	'21	-	-	-	-	1	-	5 / 2 40%	-	4	-	-	-	-	-	2	-
19 Sadikovic	133	'13	-	-	-	-	-	-	4 / 2 50%	-	4	4 / 1 25%	-	4 / 1 25%	-	2 / 0 0%	1	-
38 Myszor	-	'13	-	-	-	-	-	-	1 / 1 100%	-	2	1 / 0 0%	1 / 0 0%	-	-	-	-	-
22 Loshaj	-	'6	-	-	-	-	-	-	6 / 2 33%	-	4	1 / 0 0%	1 / 0 0%	-	-	-	3	-
26 Piszczek	-	'6	-	-	-	1	-	-	3 / 2 67%	-	3	5 / 3 60%	2 / 0 0%	3 / 3 100%	-	-	2	-

## Terminy

**Atak**

Posiadanie piłki przez jedną drużynę z przejściem na połowę przeciwnika.

**Kontratak**

Atak z gry, który rozwija się bezpośrednio po przejęciu piłki od przeciwnika. Kontratak trwa nie więcej niż 30 sekund. Prędkość ruchu do bramki przeciwnika przy tym ataku wynosi nie mniej niż 2,6 m/s.

**Atak pozycyjny**

Atak z gry lub ze stałych fragmentów (wyrzut z autu, rzut wolny). Pozycyjny atak trwa więcej niż 30 sekund lub prędkość ruchu drużyny do bramki przeciwnika jest mniejsza niż 2,6 m/s.

**Atak po rzucie wolnym lub wyrzucie z autu**

Atak po rozegraniu rzutu różnego, rzutu wolnego lub wyrzutu z autu, przy którym pierwszym lub drugim zagranieniem jest strzał na bramkę lub dośrodkowanie w pole karne.

**Atak po rzucie różnym**

Akcje drużyny po rozegraniu rzutu różnego aż do straty piłki lub oddalenia piłki przez drużynę przeciwnika do strefy centralnej.

**Strzał**

Skierowanie piłki do bramki przeciwnika mającej na celu strzelenie bramki. Rejestrowane są strzały celne (w światło bramki), niecelne (w tym strzały w słupek i w poprzeczkę), a także strzały zablokowane przez przeciwnika.

**Podanie kluczowe**

Podanie do partnera, który jest w sytuacji bramkowej (1 na 1, pusta bramka itd.); podanie do zawodnika, które stwarza realną szansę na zdobycie bramki; podanie które 'odcina' linię obrony w fazie ataku.

**Pojedynki**

Wszystkie rodzaje pojedynków na boisku. To sumaryczny wskaźnik, zawierający walkę o niekontrolowaną przez nikogo piłkę, pojedynki w powietrzu, dryblingi, odbiory oraz straty, spowodowane odbiorami przeciwnika.

**Pojedynek w powietrzu**

Walka o piłkę, która znajduje się powyżej poziomu ramion..

**Dryblowanie**

Aktywna akcja piłkarza, posiadającego piłkę próba ominięcia przeciwnika z pomocą dryblingu. Przy udanym dryblingu zawodnikowi drużyny przeciwnej rejestruje się nieudane odebranie piłki i na odwrót.

**Odbiór**

Aktywne działanie zawodnika, usiłującego odebrać piłkę zawodnikowi ją posiadającemu (przeciwnikowi w tej sytuacji zostaje zaliczona strata); przeciwdziałanie dryblowaniu przeciwnika również uznaje się za odbiór.

**Drybling**

Świadomy ruch zawodnika z piłką (przynajmniej trzy kontakty z piłką)

**Nieudane przyjęcie piłki**

Strata piłki bez starcia z przeciwnikiem, w wyniku nieudanej akcji..

**Odzyskane piłki**

Akcja piłkarza (przejęcie, przechwyt, wygrany pojedynek), która powoduje stratę piłki przez przeciwnika z dalszą możliwością prowadzenia szybkiego kontrataku.

**Strata piłki**

Akcja zawodnika (niedokładne podanie, przegrany pojedynek, itd.), która powoduje stratę piłki przez jego drużynę. Jeśli posiadanie piłki zakończy się faulem przeciwnika lub strzałem w światło bramki, to strata nie rejestruje się.

**Tempo akcji w ataku**

Liczba akcji konstruktywnych na minutę posiadania piłki.

**Tempo dokładnych podań**

Liczba dokładnych podań na minutę posiadania piłki

**Indeks intensywności pojedynków**

liczba pojedynków i przechwytyw drużyny broniącej - na minutę posiadania piłki przez przeciwnika

**xG**

Oczekiwana liczba bramek zawodnika lub drużyny w meczu, nie licząc rzutów karnych. Liczbę expected goals oblicza się na podstawie rodzaju strzału i strefy, z której został wykonany.