



PKO Bank Polski
EKSTRAKLASA

KOLEJKA 7 11.09.21		
KONIEC MECZU		
WARTA POZNAŃ	0 0	BRUK-BET TERMALICA NIECIECZA

RAPORT STATYSTYCZNY

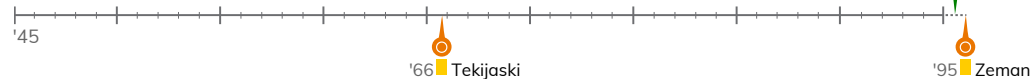


STATS

WARTA POZNAN 0-0 BRUK-BET TERMALICA NIECIECZA

Informacje o meczu

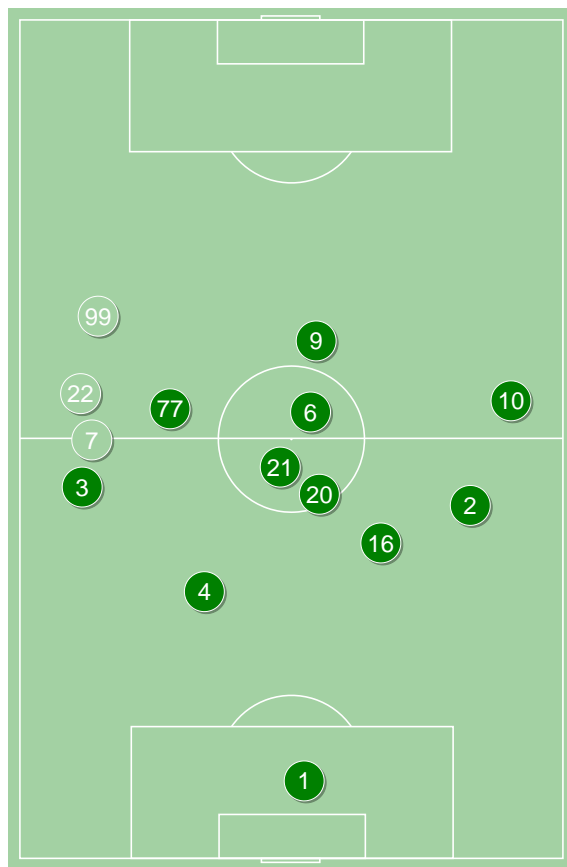
Linia czasu



Średnie pozycje piłkarzy

Warta Poznan

1	Lis	
3	Kiełb	'77 ▼
4	Ivanov	
16	Lawniczak	
2	Grzesik	
20	Czyz	'86 ▼
21	Kupczak	
77	Papeau	
6	Trałka	
10	Corryn	'46 ▼
9	Kuzimski	'65 ▼
99	Zrelak	'46 ▲
7	Mario Rodriguez	'65 ▲
22	Matuszewski	'77 ▲
17	Czyżycki	'86 ▲



Warta Poznan ↑

Bruk-Bet Termalica Nieciecza

99	Loska	
27	Kukulowicz	
6	Tekijaski	
97	Biedrzycki	
13	Grzybek	'79 ▼
95	Bonecki	
18	Wlazło	
16	Żyra	'65 ▼
8	Stefanik	'65 ▼
2	Czarnowski	'65 ▼
10	Radwański	'92 ▼
7	Gergel	'65 ▲
66	Zeman	'65 ▲
11	Mesanovic	'65 ▲
23	Wasielewski	'79 ▲
22	Hubinek	'92 ▲



Bruk-Bet Termalica Nieciecza ↑

4-2-3-1



POCZĄTEK MECZU

4-2-3-1



KONIEC MECZU

4-4-2



POCZĄTEK MECZU

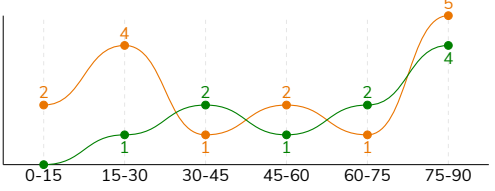
4-4-2



KONIEC MECZU

Główne statystyki

STRZAŁY / CELNE	10 / 6	15 / 4
1. połowa	3 / 2	7 / 3
2. połowa	7 / 4	8 / 1



Strzały niecelne	1	6
Strzały zablokowane	3	4
Strzały z pola karnego / celne	6 / 3	7 / 2
Średni dystans do bramki, m	20.2	20.8
Faule	19	11
Żółte / czerwone kartki	1 / 0	2 / 0
Spalone	-	5
Rzuty różne	7	3

Podania

PODANIA / DOKŁADNE	333 / 260 78%	477 / 395 83%
1. połowa	197 / 156 79%	266 / 220 83%
2. połowa	136 / 104 76%	211 / 175 83%
Podanie kluczowe	4 / 2 50%	7 / 1 14%

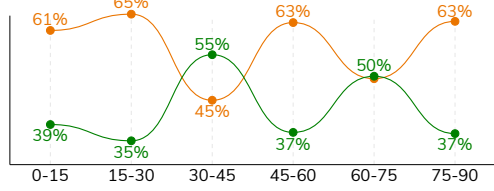
Pojedynki

POJEDYNKI	151 / 70 46%	151 / 81 54%
1. połowa	69 / 34 49%	69 / 35 51%
2. połowa	82 / 36 44%	82 / 46 56%
Pojedynki w powietrzu	44 / 22 50%	44 / 22 50%
Pojedynki na ziemi	107 / 48 45%	107 / 59 55%
Dryblingi / udane	23 / 10 43%	24 / 16 67%
Odbiory / udane	32 / 16 50%	31 / 21 68%
Straty / na własnej połowie	76 / 17	74 / 15
Odzyskane piłki / na połowie przeciwnika	54 / 11	57 / 11

Posiadanie piłki

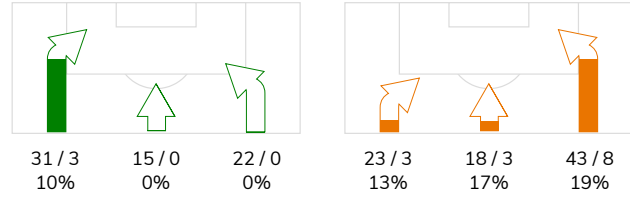
Statystyki drużyn

POSIADANIE PIŁKI	42%	58%
1. połowa	44%	56%
2. połowa	40%	60%

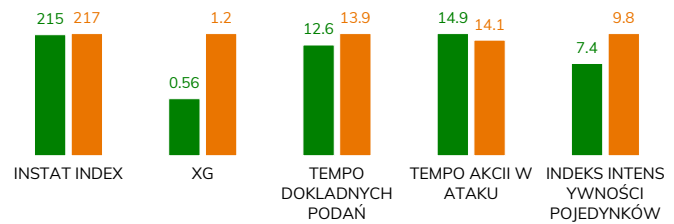


Ataki pozycyjne	52 / 1 1.9%	67 / 9 13%
Kontrataki	16 / 2 13%	17 / 5 29%
Ataki ze stałych fragmentów	16 / 6 38%	7 / 1 14%
Strzały z rzutów wolnych / celne	1 / 1 100%	-
Warianty rzutów wolnych	5 / 2 40%	3 / 1 33%
Rzuty różne	7 / 2 29%	3 / 0 0%
Rzuty karne / strzelone	-	-

STRONY ATAKU



Kluczowe indeksy występu



TOP-3 InStat Index

1 Lis	261	97 Biedrzycki	277
77 Papeau	249	99 Loska	267
16 Lawniczak	241	27 Kukulowicz	264

TOP-3 Strzały / celne

77 Papeau	4 / 3 75%	95 Bonecki	3 / 1 33%
7 Mario Rodriguez	2 / 1 50%	27 Kukulowicz	2 / 1 50%
6 Trałka	1 / 1 100%	13 Grzybek	2 / 1 50%

TOP-3 Podania

4 Ivanov	42 / 34 81%	18 Wlazło	74 / 64 86%
21 Kupczak	37 / 31 84%	6 Tekijaski	63 / 59 94%
3 Kiełb	35 / 29 83%	97 Biedrzycki	60 / 53 88%

TOP-3 Podania kluczowe

77 Papeau	2 / 1 50%	16 Żyra	2 / 1 50%
10 Corryn	2 / 1 50%	10 Radwański	3 / 0 0%
1 Lis	-	27 Kukulowicz	1 / 0 0%

TOP-3 Pojedynki

77 Papeau	25 / 13 52%	95 Bonecki	29 / 18 62%
99 Zrelak	19 / 10 53%	18 Wlazło	17 / 12 71%
6 Trałka	17 / 7 41%	97 Biedrzycki	14 / 12 86%

TOP-3 Dryblingi

77 Papeau	10 / 5 50%	13 Grzybek	7 / 6 86%
2 Grzesik	6 / 2 33%	95 Bonecki	3 / 3 100%
99 Zrelak	2 / 1 50%	27 Kukulowicz	3 / 2 67%

WARTA POZNAŃ 0-0 BRUK-BET TERMALICA NIECIECZA

Statystyki zawodników

Warta Poznań

	INSTA T INDEX	Minuty na boisku	Bramki / asysty	xG	Strzały / celne	Faule	Faulow any	Spalony	Podania / dokładne	Podanie kluczowe	Podania przyjęte	Pojedyunki / wygrane	Pojedyunki w powietrzu	Pojedyunki na ziemi	Dryblingi / udane	Odbiory / udane	Stracone piłki	Odzyska ne piłki
1 Lis	261	'96	-	-	-	-	-	-	34 / 26 76%	-	13	-	-	-	-	-	5	7
3 Kiełb	204	'77	-	-	-	1	1	-	35 / 29 83%	-	16	7 / 4 57%	-	7 / 4 57%	-	5 / 2 40%	4	4
4 Ivanov	228	'96	-	-	-	-	-	-	42 / 34 81%	-	31	9 / 4 44%	5 / 2 40%	4 / 2 50%	-	2 / 2 100%	7	4
16 Lawniczak	241	'96	-	-	-	-	-	-	33 / 29 88%	-	26	8 / 7 88%	5 / 5 100%	3 / 2 67%	-	1 / 0 0%	1	7
2 Grzesik	233	'96	-	-	-	-	-	-	32 / 26 81%	-	22	13 / 6 46%	2 / 1 50%	11 / 5 45%	6 / 2 33%	3 / 2 67%	8	10
20 Czyż	219	'86	-	-	-	2	-	-	25 / 22 88%	-	16	11 / 7 64%	1 / 0 0%	10 / 7 70%	-	5 / 3 60%	3	5
21 Kupczak	222	'96	-	0.03	1 / 0 0%	1	-	-	37 / 31 84%	-	28	13 / 7 54%	4 / 2 50%	9 / 5 56%	1 / 1 100%	3 / 2 67%	5	5
77 Papeau	249	'96	-	0.13	4 / 3 75%	5	6	-	21 / 13 62%	2 / 1 50%	30	25 / 13 52%	2 / 2 100%	23 / 11 48%	10 / 5 50%	5 / 2 40%	8	3
6 Trałka	199	'96	-	0.08	1 / 1 100%	1	2	-	27 / 20 74%	-	31	17 / 7 41%	8 / 3 38%	9 / 4 44%	-	1 / 1 100%	11	1
10 Corryn	195	'46	-	0.03	1 / 1 100%	1	-	-	9 / 5 56%	2 / 1 50%	8	7 / 2 29%	1 / 1 100%	6 / 1 17%	-	1 / 0 0%	7	1
9 Kuzimski	174	'65	-	0.06	1 / 0 0%	3	-	-	4 / 2 50%	-	14	12 / 0 0%	4 / 0 0%	8 / 0 0%	2 / 0 0%	2 / 0 0%	6	-
99 Zrelak	180	'50	-	-	-	3	1	-	18 / 13 72%	-	15	19 / 10 53%	11 / 5 45%	8 / 5 63%	2 / 1 50%	2 / 1 50%	7	3
7 Mario Rodriguez	195	'30	-	0.23	2 / 1 50%	-	-	-	7 / 4 57%	-	7	4 / 0 0%	-	4 / 0 0%	1 / 0 0%	-	4	1
22 Matuszewski	211	'18	-	-	-	1	1	-	7 / 4 57%	-	2	5 / 3 60%	1 / 1 100%	4 / 2 50%	1 / 1 100%	1 / 1 100%	-	3
17 Czyżycki	-	'9	-	-	-	1	-	-	2 / 2 100%	-	1	1 / 0 0%	-	1 / 0 0%	-	1 / 0 0%	-	-

Bruk-Bet Termalica Nieciecza

	INSTA T INDEX	Minuty na boisku	Bramki / asysty	xG	Strzały / celne	Faule	Faulow any	Spalony	Podania / dokładne	Podanie kluczowe	Podania przyjęte	Pojedyunki / wygrane	Pojedyunki w powietrzu	Pojedyunki na ziemi	Dryblingi / udane	Odbiory / udane	Stracone piłki	Odzyska ne piłki
99 Loska	267	'96	-	-	-	-	-	-	24 / 21 88%	-	13	-	-	-	-	-	2	5
27 Kukulowicz	264	'96	-	0.05	2 / 1 50%	-	3	-	54 / 45 83%	1 / 0 0%	42	12 / 8 67%	3 / 0 0%	9 / 8 89%	3 / 2 67%	3 / 3 100%	8	5
6 Tekijaski	197	'96	-	-	-	2	-	-	63 / 59 94%	-	48	8 / 4 50%	4 / 2 50%	4 / 2 50%	1 / 1 100%	2 / 1 50%	-	8
97 Biedrzycki	277	'96	-	0.06	1 / 0 0%	1	2	-	60 / 53 88%	-	44	14 / 12 86%	8 / 7 88%	6 / 5 83%	1 / 1 100%	2 / 1 50%	4	8
13 Grzybek	247	'79	-	0.11	2 / 1 50%	1	5	-	44 / 35 80%	-	40	14 / 8 57%	2 / 1 50%	12 / 7 58%	7 / 6 86%	-	9	2
95 Bonecki	241	'96	-	0.53	3 / 1 33%	2	3	-	41 / 33 80%	-	35	29 / 18 62%	8 / 5 63%	21 / 13 62%	3 / 3 100%	7 / 5 71%	7	7
18 Wlazło	261	'96	-	0.08	2 / 0 0%	1	1	-	74 / 64 86%	-	52	17 / 12 71%	6 / 4 67%	11 / 8 73%	-	5 / 3 60%	3	8
16 Żyra	191	'65	-	-	-	1	1	-	32 / 23 72%	2 / 1 50%	30	14 / 5 36%	-	14 / 5 36%	2 / 1 50%	8 / 4 50%	9	3
8 Stefanik	199	'65	-	0.11	2 / 0 0%	1	-	1	18 / 14 78%	-	18	3 / 0 0%	-	3 / 0 0%	1 / 0 0%	-	4	1
2 Czarnowski	164	'65	-	-	-	-	-	2	8 / 8 100%	-	10	8 / 2 25%	2 / 0 0%	6 / 2 33%	1 / 0 0%	1 / 1 100%	8	3
10 Radwański	190	'92	-	0.15	1 / 1 100%	-	1	2	19 / 14 74%	3 / 0 0%	21	9 / 3 33%	1 / 0 0%	8 / 3 38%	2 / 2 100%	-	6	-
7 Gergel	185	'31	-	0.03	1 / 0 0%	-	-	-	9 / 6 67%	-	9	6 / 2 33%	3 / 1 33%	3 / 1 33%	1 / 0 0%	1 / 1 100%	7	3
66 Zeman	195	'31	-	0.08	1 / 0 0%	1	2	-	15 / 7 47%	1 / 0 0%	17	7 / 2 29%	1 / 0 0%	6 / 2 33%	2 / 0 0%	1 / 1 100%	6	1
11 Mesanovic	168	'31	-	-	-	1	-	-	4 / 3 75%	-	6	5 / 3 60%	4 / 2 50%	1 / 1 100%	-	-	1	-
23 Wasielewski	210	'17	-	-	-	-	-	-	9 / 7 78%	-	7	5 / 2 40%	2 / 0 0%	3 / 2 67%	-	1 / 1 100%	-	3
22 Hubinek	-	'4	-	-	-	-	1	-	3 / 3 100%	-	3	-	-	-	-	-	-	-

Terminy

Atak

Posiadanie piłki przez jedną drużynę z przejściem na połowę przeciwnika.

Kontratak

Atak z gry, który rozwija się bezpośrednio po przejęciu piłki od przeciwnika. Kontratak trwa nie więcej niż 30 sekund. Prędkość ruchu do bramki przeciwnika przy tym ataku wynosi nie mniej niż 2,6 m/s.

Atak pozycyjny

Atak z gry lub ze stałych fragmentów (wyrzut z autu, rzut wolny). Pozycyjny atak trwa więcej niż 30 sekund lub prędkość ruchu drużyny do bramki przeciwnika jest mniejsza niż 2,6 m/s.

Atak po rzucie wolnym lub wyrzucie z autu

Atak po rozegraniu rzutu różnego, rzutu wolnego lub wyrzutu z autu, przy którym pierwszym lub drugim zagranieniem jest strzał na bramkę lub dośrodkowanie w pole karne.

Atak po rzucie różnym

Akcje drużyny po rozegraniu rzutu różnego aż do straty piłki lub oddalenia piłki przez drużynę przeciwnika do strefy centralnej.

Strzał

Skierowanie piłki do bramki przeciwnika mającej na celu strzelenie bramki. Rejestrowane są strzały celne (w światło bramki), niecelne (w tym strzały w słupek i w poprzeczkę), a także strzały zablokowane przez przeciwnika.

Podanie kluczowe

Podanie do partnera, który jest w sytuacji bramkowej (1 na 1, pusta bramka itd.); podanie do zawodnika, które stwarza realną szansę na zdobycie bramki; podanie które 'odcina' linię obrony w fazie ataku.

Pojedynek

Wszystkie rodzaje pojedynków na boisku. To sumaryczny wskaźnik, zawierający walkę o niekontrolowaną przez nikogo piłkę, pojedynki w powietrzu, dryblingi, odbiory oraz straty, spowodowane odbiorami przeciwnika.

Pojedynek w powietrzu

Walka o piłkę, która znajduje się powyżej poziomu ramion..

Dryblowanie

Aktywna akcja piłkarza, posiadającego piłkę próba ominięcia przeciwnika z pomocą dryblingu. Przy udanym dryblingu zawodnikowi drużyny przeciwnej rejestruje się nieudane odebranie piłki i na odwrót.

Odbiór

Aktywne działanie zawodnika, usiłującego odebrać piłkę zawodnikowi ją posiadającemu (przeciwnikowi w tej sytuacji zostaje zaliczona strata); przeciwdziałanie dryblowaniu przeciwnika również uznaje się za odbiór.

Drybling

Świadomy ruch zawodnika z piłką (przynajmniej trzy kontakty z piłką)

Nieudane przyjęcie piłki

Strata piłki bez starcia z przeciwnikiem, w wyniku nieudanej akcji..

Odzyskane piłki

Akcja piłkarza (przejęcie, przechwyt, wygrany pojedynek), która powoduje stratę piłki przez przeciwnika z dalszą możliwością prowadzenia szybkiego kontrataku.

Strata piłki

Akcja zawodnika (niedokładne podanie, przegrany pojedynek, itd.), która powoduje stratę piłki przez jego drużynę. Jeśli posiadanie piłki zakończy się faulem przeciwnika lub strzałem w światło bramki, to strata nie rejestruje się.

Tempo akcji w ataku

Liczba akcji konstruktywnych na minutę posiadania piłki.

Tempo dokładnych podań

Liczba dokładnych podań na minutę posiadania piłki

Indeks intensywności pojedynków

liczba pojedynków i przechwytych drużyny broniącej - na minutę posiadania piłki przez przeciwnika

xG

Oczekiwana liczba bramek zawodnika lub drużyny w meczu, nie licząc rzutów karnych. Liczbę expected goals oblicza się na podstawie rodzaju strzału i strefy, z której został wykonany.