



PKO Bank Polski
EKSTRAKLASA

KOLEJKA 12 23.10.21		
KONIEC MECZU		
RAKÓW CZĘSTOCHOWA	3	BRUK-BET TERMALICA NIECIECZA
TEKIJASKI 6' (SAM.) IVAN LOPEZ 64' PETRASEK 78'		TEKIJASKI 59' MESANOVIC 90+6'

RAPORT STATYSTYCZNY

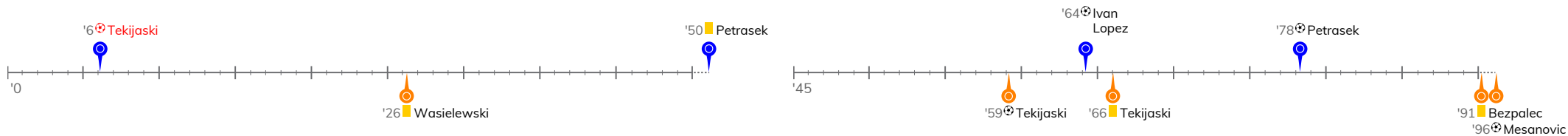


STATS

RAKÓW CZĘSTOCHOWA 3-2 BRUK-BET TERMALICA NIECIECZA

Informacje o meczu

Linia czasu



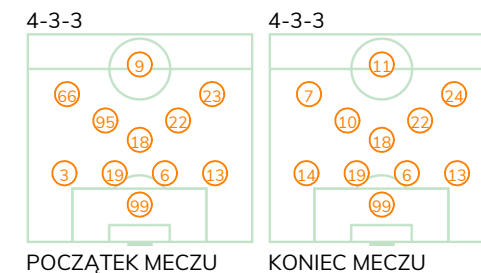
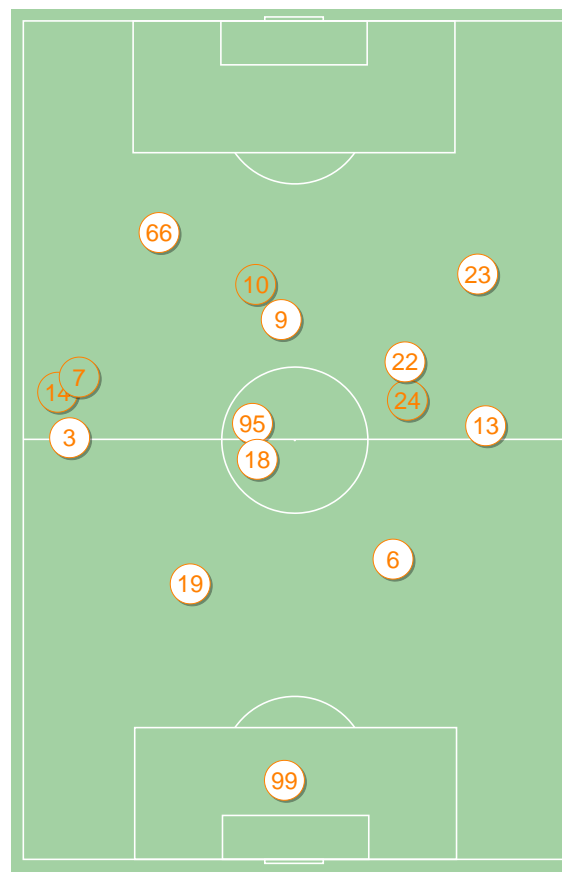
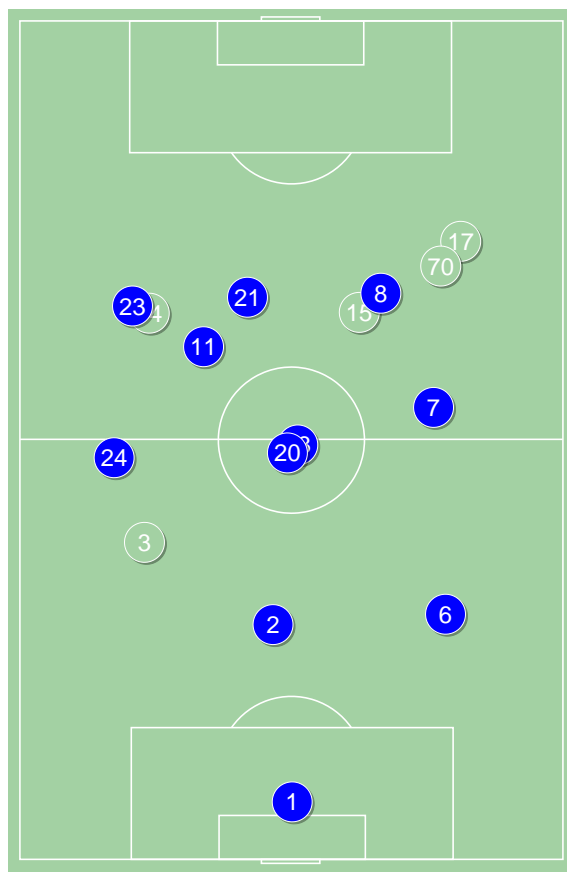
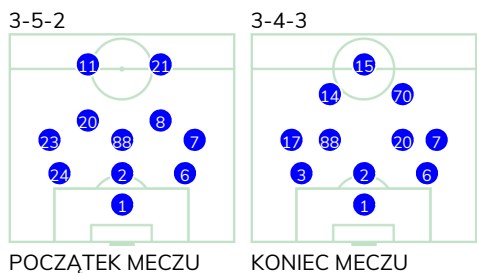
Średnie pozycje piłkarzy

Raków Częstochowa

1	Kovacevic	
24	Arsenic	'46 ▼
2	Petrasek	⊕ ■
6	Niewulis	
23	Kun	'85 ▼
88	Gvilia	
7	Tudor	
20	Poletanovic	
8	Lederman	'70 ▼
11	Ivan Lopez	⊕
21	Gutkovskis	'76 ▼
3	Rundic	'46 ▲
14	Szelagowski	'70 ▲
15	Alexandre Guedes	'76 ▲
17	Wdowiak	'85 ▲
70	Sturgeon	'85 ▲

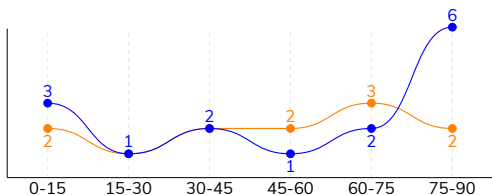
Bruk-Bet Termalica Nieciecza

99	Loska	
3	Grabowski	'46 ▼
19	Bezpalec	■
6	Tekijaski	⊕ ⊕ ■
13	Grzybek	
18	Wlazło	
95	Bonecki	'74 ▼
22	Hubinek	
66	Zeman	'83 ▼
23	Wasielewski	■
9	Spiewak	'83 ▼
14	Hlousek	'46 ▲
24	Terpilowski	'61 ▲
10	Radwański	'74 ▲
7	Gergel	'83 ▲
11	Mesanovic	⊕



Główne statystyki

STRZAŁY / CELNE	15 / 9	12 / 4
1. połowa	6 / 3	5 / 2
2. połowa	9 / 6	7 / 2



Strzały niecelne	5	3
Strzały zablokowane	1	4
Strzały z pola karnego / celne	9 / 6	8 / 3
Średni dystans do bramki, m	16.4	15.7
Faule	14	11
Żółte / czerwone kartki	1 / 0	3 / 0
Spalone	11	-
Rzuty różne	4	5

Podania

PODANIA / DOKŁADNE	391 / 291 74%	542 / 437 81%
1. połowa	205 / 155 76%	268 / 221 82%
2. połowa	186 / 136 73%	274 / 216 79%
Podanie kluczowe	21 / 13 62%	9 / 7 78%

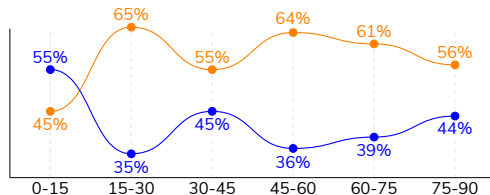
Pojedynki

POJEDYNKI	134 / 69 51%	134 / 65 49%
1. połowa	62 / 35 56%	62 / 27 44%
2. połowa	72 / 34 47%	72 / 38 53%
Pojedynki w powietrzu	43 / 24 56%	43 / 19 44%
Pojedynki na ziemi	91 / 45 49%	91 / 46 51%
Dryblingi / udane	16 / 11 69%	26 / 15 58%
Odbiory / udane	29 / 14 48%	19 / 8 42%
Straty / na własnej połowie	78 / 16	83 / 25
Odzyskane piłki / na połowie przeciwnika	64 / 15	60 / 12

Posiadanie piłki

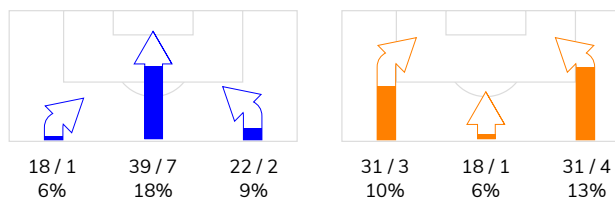
Statystyki drużyn

POSIADANIE PIŁKI	43%	57%
1. połowa	46%	54%
2. połowa	40%	60%

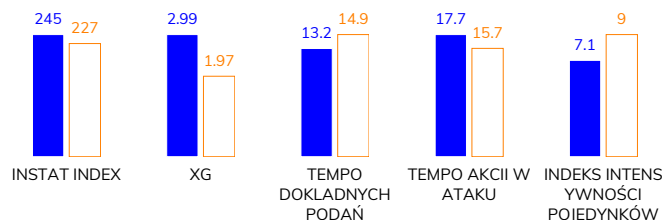


Ataki pozycyjne	56 / 5 9%	60 / 5 8%
Kontrataki	23 / 5 22%	20 / 3 15%
Ataki ze stałych fragmentów	10 / 4 40%	9 / 3 33%
Strzały z rzutów wolnych / celne	1 / 0 0%	-
Warianty rzutów wolnych	3 / 1 33%	4 / 0 0%
Rzuty różne	4 / 1 25%	5 / 3 60%
Rzuty karne / strzelone	1	-

STRONY ATAKU



Kluczowe indeksy występu



TOP-3 InStat Index



11 Ivan Lopez	376	13 Grzybek	307
2 Petrasek	308	66 Zeman	270
7 Tudor	276	6 Tekijaski	263

TOP-3 Strzały / celne



11 Ivan Lopez	5 / 4 80%	22 Hubinek	2 / 1 50%
21 Gutkovskis	2 / 2 100%	11 Mesanovic	2 / 1 50%
2 Petrasek	2 / 1 50%	6 Tekijaski	1 / 1 100%

TOP-3 Podania



88 Gvilia	60 / 46 77%	6 Tekijaski	84 / 71 85%
20 Poletanovic	44 / 36 82%	13 Grzybek	70 / 61 87%
7 Tudor	42 / 30 71%	18 Wlazło	70 / 59 84%

TOP-3 Podania kluczowe



88 Gvilia	7 / 7 100%	13 Grzybek	3 / 3 100%
7 Tudor	3 / 2 67%	66 Zeman	2 / 2 100%
8 Lederman	2 / 2 100%	22 Hubinek	2 / 1 50%

TOP-3 Pojedynki



2 Petrasek	16 / 12 75%	6 Tekijaski	24 / 15 63%
23 Kun	13 / 8 62%	18 Wlazło	13 / 9 69%
21 Gutkovskis	21 / 7 33%	13 Grzybek	13 / 7 54%

TOP-3 Dryblingi



11 Ivan Lopez	5 / 3 60%	66 Zeman	4 / 3 75%
21 Gutkovskis	2 / 2 100%	18 Wlazło	3 / 3 100%
7 Tudor	2 / 1 50%	6 Tekijaski	2 / 2 100%

RAKÓW CZĘSTOCHOWA 3-2 BRUK-BET TERMALICA NIECIECZA

Statystyki zawodników

Raków Częstochowa

	INSTA T INDEX	Minuty na boisku	Bramki / asysty	xG	Strzały / celne	Faule	Faulow any	Spalon e	Podania / dokładne	Podanie kluczowe	Podania przyjęte	Pojedynki / wygrane	Pojedynki w powietrzu	Pojedynki na ziemi	Dryblingi / udane	Odbiory / udane	Stracone piłki	Odzyska ne piłki
1 Kovacevic	233	'102	-	-	-	-	-	-	24 / 18 75%	-	11	2 / 1 50%	-	2 / 1 50%	-	-	4	6
24 Arsenic	209	'51	-	-	-	-	1	-	21 / 14 67%	1 / 0 0%	11	4 / 3 75%	2 / 2 100%	2 / 1 50%	-	-	3	2
2 Petrasek	308	'102	1 / 0	0.76	2 / 1 50%	3	2	-	29 / 23 79%	-	20	16 / 12 75%	8 / 7 88%	8 / 5 63%	1 / 1 100%	3 / 2 67%	4	11
6 Niewulis	191	'102	-	0.06	1 / 0 0%	2	1	1	28 / 19 68%	1 / 1 100%	15	16 / 7 44%	8 / 3 38%	8 / 4 50%	-	4 / 2 50%	4	8
23 Kun	199	'90	-	0.04	1 / 0 0%	2	1	2	23 / 12 52%	2 / 0 0%	18	13 / 8 62%	1 / 0 0%	12 / 8 67%	-	6 / 4 67%	8	3
88 Gvilia	257	'102	-	0.11	1 / 1 100%	2	-	-	60 / 46 77%	7 / 7 100%	46	9 / 3 33%	1 / 1 100%	8 / 2 25%	1 / 0 0%	2 / 0 0%	7	5
7 Tudor	276	'102	0 / 2	-	-	1	2	-	42 / 30 71%	3 / 2 67%	22	11 / 5 45%	2 / 0 0%	9 / 5 56%	2 / 1 50%	4 / 3 75%	5	11
20 Poletanovic	244	'102	-	0.01	1 / 0 0%	1	2	-	44 / 36 82%	2 / 0 0%	32	5 / 4 80%	-	5 / 4 80%	1 / 1 100%	2 / 1 50%	4	7
8 Lederman	234	'75	-	-	-	1	-	3	25 / 19 76%	2 / 2 100%	22	5 / 3 60%	2 / 2 100%	3 / 1 33%	1 / 1 100%	1 / 0 0%	8	1
11 Ivan Lopez	376	'90	1 / 0	1.19	5 / 4 80%	1	-	1	39 / 29 74%	2 / 1 50%	35	16 / 6 38%	5 / 2 40%	11 / 4 36%	5 / 3 60%	3 / 1 33%	6	1
21 Gutkovskis	237	'81	-	0.62	2 / 2 100%	-	2	3	8 / 6 75%	1 / 0 0%	26	21 / 7 33%	9 / 3 33%	12 / 4 33%	2 / 2 100%	1 / 0 0%	15	-
3 Rundic	250	'50	-	-	-	1	-	-	22 / 18 82%	-	8	7 / 5 71%	2 / 2 100%	5 / 3 60%	-	3 / 1 33%	2	7
14 Szelagowski	223	'26	-	-	-	-	-	1	5 / 5 100%	-	4	2 / 1 50%	-	2 / 1 50%	1 / 1 100%	-	2	-
15 Alexandre Guedes	207	'20	-	0.16	1 / 1 100%	-	-	-	7 / 4 57%	-	9	5 / 2 40%	2 / 1 50%	3 / 1 33%	1 / 0 0%	-	3	-
17 Wdowiak	-	'11	-	0.04	1 / 0 0%	-	-	-	7 / 7 100%	-	5	1 / 1 100%	1 / 1 100%	-	-	-	-	1
70 Sturgeon	230	'11	-	-	-	-	-	-	7 / 5 71%	-	7	1 / 1 100%	-	1 / 1 100%	1 / 1 100%	-	3	1

Bruk-Bet Termalica Nieciecza

	INSTA T INDEX	Minuty na boisku	Bramki / asysty	xG	Strzały / celne	Faule	Faulow any	Spalon e	Podania / dokładne	Podanie kluczowe	Podania przyjęte	Pojedynki / wygrane	Pojedynki w powietrzu	Pojedynki na ziemi	Dryblingi / udane	Odbiory / udane	Stracone piłki	Odzyska ne piłki
99 Loska	246	'102	-	-	-	-	-	-	48 / 43 90%	-	23	1 / 1 100%	-	1 / 1 100%	-	-	3	10
3 Grabowski	197	'51	-	-	-	1	-	-	26 / 17 65%	-	19	5 / 3 60%	2 / 2 100%	3 / 1 33%	1 / 0 0%	-	4	2
19 Bezpalec	189	'102	-	0.02	1 / 0 0%	1	2	-	63 / 50 79%	-	53	10 / 4 40%	1 / 1 100%	9 / 3 33%	2 / 1 50%	4 / 0 0%	8	4
6 Tekijaski	263	'102	1 / 0	0.33	1 / 1 100%	1	1	-	84 / 71 85%	-	59	24 / 15 63%	11 / 6 55%	13 / 9 69%	2 / 2 100%	3 / 1 33%	9	20
13 Grzybek	307	'102	0 / 1	0.03	1 / 0 0%	1	1	-	70 / 61 87%	3 / 3 100%	54	13 / 7 54%	2 / 1 50%	11 / 6 55%	3 / 1 33%	3 / 3 100%	7	5
18 Wlazło	243	'102	-	0.02	1 / 0 0%	1	2	-	70 / 59 84%	-	56	13 / 9 69%	4 / 3 75%	9 / 6 67%	3 / 3 100%	3 / 2 67%	4	4
95 Bonecki	197	'79	-	-	-	1	1	-	31 / 25 81%	-	23	10 / 3 30%	6 / 2 33%	4 / 1 25%	1 / 0 0%	3 / 1 33%	6	3
22 Hubinek	211	'102	-	0.18	2 / 1 50%	-	-	-	46 / 30 65%	2 / 1 50%	40	10 / 5 50%	1 / 0 0%	9 / 5 56%	2 / 1 50%	1 / 1 100%	11	3
66 Zeman	270	'87	-	0.18	1 / 0 0%	1	2	-	28 / 22 79%	2 / 2 100%	22	8 / 6 75%	1 / 1 100%	7 / 5 71%	4 / 3 75%	-	5	3
23 Wasielewski	215	'65	-	0.11	1 / 1 100%	1	2	-	21 / 19 90%	-	20	5 / 2 40%	-	5 / 2 40%	1 / 1 100%	2 / 0 0%	2	1
9 Spiewak	186	'87	-	0.57	2 / 0 0%	3	2	-	8 / 6 75%	-	23	19 / 4 21%	8 / 1 13%	11 / 3 27%	2 / 1 50%	-	11	1
14 Hlousek	213	'50	-	-	-	-	-	-	17 / 14 82%	-	14	-	-	-	-	-	1	-
24 Terpilowski	214	'36	-	-	-	-	1	-	9 / 8 89%	-	10	7 / 3 43%	1 / 0 0%	6 / 3 50%	3 / 1 33%	-	3	2
10 Radwański	220	'22	-	-	-	-	-	-	13 / 8 62%	2 / 1 50%	11	5 / 2 40%	4 / 1 25%	1 / 1 100%	1 / 1 100%	-	3	2
7 Gergel	-	'14	-	-	-	-	-	-	7 / 4 57%	-	5	1 / 0 0%	-	1 / 0 0%	-	-	3	-
11 Mesanovic	227	'14	1 / 0	0.53	2 / 1 50%	-	-	-	1 / 0 0%	-	5	3 / 1 33%	2 / 1 50%	1 / 0 0%	1 / 0 0%	-	3	-

Terminy

Atak

Posiadanie piłki przez jedną drużynę z przejściem na połowę przeciwnika.

Kontratak

Atak z gry, który rozwija się bezpośrednio po przejęciu piłki od przeciwnika. Kontratak trwa nie więcej niż 30 sekund. Prędkość ruchu do bramki przeciwnika przy tym ataku wynosi nie mniej niż 2,6 m/s.

Atak pozycyjny

Atak z gry lub ze stałych fragmentów (wyrzut z autu, rzut wolny). Pozycyjny atak trwa więcej niż 30 sekund lub prędkość ruchu drużyny do bramki przeciwnika jest mniejsza niż 2,6 m/s.

Atak po rzucie wolnym lub wyrzucie z autu

Atak po rozegraniu rzutu różnego, rzutu wolnego lub wyrzutu z autu, przy którym pierwszym lub drugim zagranieniem jest strzał na bramkę lub dośrodkowanie w pole karne.

Atak po rzucie różnym

Akcje drużyny po rozegraniu rzutu różnego aż do straty piłki lub oddalenia piłki przez drużynę przeciwnika do strefy centralnej.

Strzał

Skierowanie piłki do bramki przeciwnika mającej na celu strzelenie bramki. Rejestrowane są strzały celne (w światło bramki), niecelne (w tym strzały w słupek i w poprzeczkę), a także strzały zablokowane przez przeciwnika.

Podanie kluczowe

Podanie do partnera, który jest w sytuacji bramkowej (1 na 1, pusta bramka itd.); podanie do zawodnika, które stwarza realną szansę na zdobycie bramki; podanie które 'odcina' linię obrony w fazie ataku.

Pojedynek

Wszystkie rodzaje pojedynków na boisku. To sumaryczny wskaźnik, zawierający walkę o niekontrolowaną przez nikogo piłkę, pojedynki w powietrzu, dryblingi, odbiory oraz straty, spowodowane odbiorami przeciwnika.

Pojedynek w powietrzu

Walka o piłkę, która znajduje się powyżej poziomu ramion..

Dryblowanie

Aktywna akcja piłkarza, posiadającego piłkę próba ominięcia przeciwnika z pomocą dryblingu. Przy udanym dryblingu zawodnikowi drużyny przeciwnej rejestruje się nieudane odebranie piłki i na odwrót.

Odbiór

Aktywne działanie zawodnika, usiłującego odebrać piłkę zawodnikowi ją posiadającemu (przeciwnikowi w tej sytuacji zostaje zaliczona strata); przeciwdziałanie dryblowaniu przeciwnika również uznaje się za odbiór.

Drybling

Świadomy ruch zawodnika z piłką (przynajmniej trzy kontakty z piłką)

Nieudane przyjęcie piłki

Strata piłki bez starcia z przeciwnikiem, w wyniku nieudanej akcji..

Odzyskane piłki

Akcja piłkarza (przejęcie, przechwyt, wygrany pojedynek), która powoduje stratę piłki przez przeciwnika z dalszą możliwością prowadzenia szybkiego kontrataku.

Strata piłki

Akcja zawodnika (niedokładne podanie, przegrany pojedynek, itd.), która powoduje stratę piłki przez jego drużynę. Jeśli posiadanie piłki zakończy się faulem przeciwnika lub strzałem w światło bramki, to strata nie rejestruje się.

Tempo akcji w ataku

Liczba akcji konstruktywnych na minutę posiadania piłki.

Tempo dokładnych podań

Liczba dokładnych podań na minutę posiadania piłki

Indeks intensywności pojedynków

liczba pojedynków i przechwytych drużyny broniącej - na minutę posiadania piłki przez przeciwnika

xG

Oczekiwana liczba bramek zawodnika lub drużyny w meczu, nie licząc rzutów karnych. Liczbę expected goals oblicza się na podstawie rodzaju strzału i strefy, z której został wykonany.