



PKO Bank Polski  
EKSTRAKLASA

KOLEJKA 17   04.12.21		
KONIEC MECZU		
<b>BRUK-BET TERMALICA NIECIECZA</b>	<b>1</b> <b>3</b>	<b>POGOŃ SZCZECIN</b>
WLAZŁO 31'		GROSICKI 12' BARTKOWSKI 24' KOWALCZYK 56'

## RAPORT STATYSTYCZNY

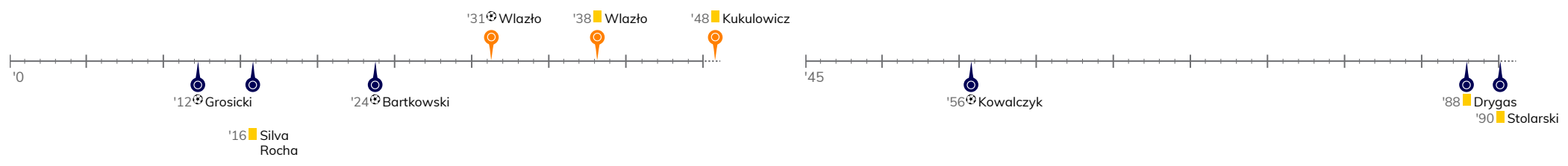


STATS

# BRUK-BET TERMALICA NIECIECZA 1-3 POGOŃ SZCZECIN

Informacje o meczu

## Linia czasu



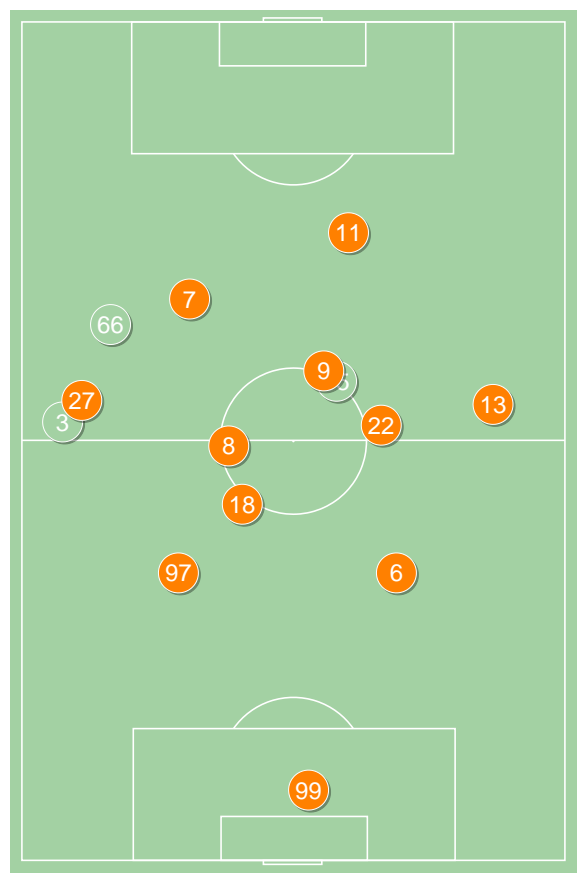
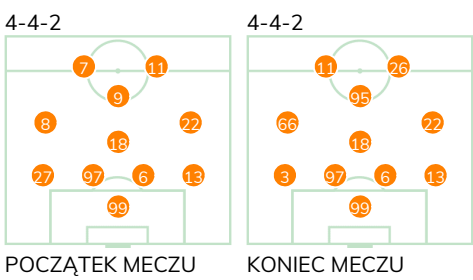
## Średnie pozycje piłkarzy

### Bruk-Bet Termalica Nieciecza

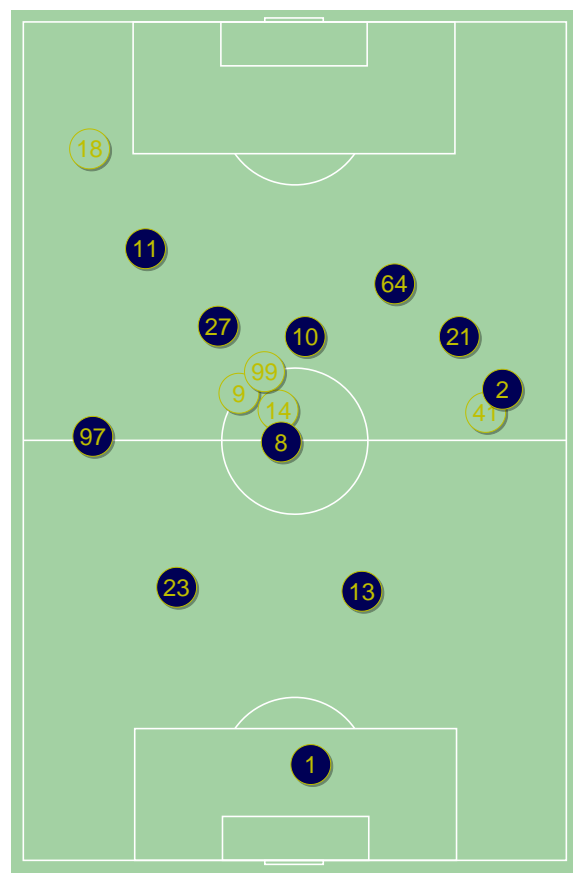
99	Loska		
27	Kukulowicz	■	'67▼
97	Biedrzycki		
6	Tekijaski		
13	Grzybek		
18	Wlazło	⊕ ■	
8	Stefanik		'86▼
22	Hubinek		
9	Spiewak		'75▼
7	Gergel		'67▼
11	Mesanovic		
3	Grabowski		'67▲
95	Bonecki		'67▲
66	Zeman		'75▲
26	Orzechowski		'86▲

### Pogoń Szczecin

1	Stipica		
97	Luis Mata		'78▼
23	Zech		
13	Triantafyllopoulos		
2	Bartkowski	⊕	
8	Dąbrowski		
11	Grosicki	⊕	'75▼
27	Kowalczyk	⊕	
64	Kozłowski		'78▼
21	Silva Rocha	■	'75▼
10	Zahovic		'61▼
18	Kucharczyk		'61▲
14	Drygas	■	'75▲
9	Parzyszek		'75▲
41	Stolarski	■	'78▲
99	Legowski		'78▲



Bruk-Bet Termalica Nieciecza ↑

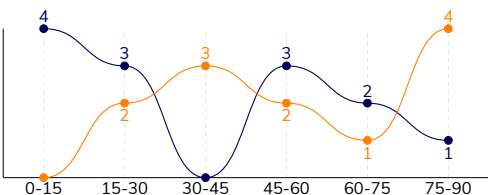


Pogoń Szczecin ↑



**BRUK-BET TERMALICA NIECIECZA 1-3 POGOŃ SZCZECIN**
**Główne statystyki**

STRZAŁY / CELNE	12 / 5	13 / 7
1. połowa	5 / 3	7 / 4
2. połowa	7 / 2	6 / 3



Strzały niecelne	4	3
Strzały zablokowane	3	3
Strzały z pola karnego / celne	4 / 2	11 / 6
Średni dystans do bramki, m	19.7	14.1
Faule	16	19
Żółte / czerwone kartki	2 / 0	3 / 0
Spalone	2	4
Rzuty różne	5	5

**Podania**

PODANIA / DOKŁADNE	429 / 324 76%	394 / 290 74%
1. połowa	204 / 158 77%	196 / 150 77%
2. połowa	225 / 166 74%	198 / 140 71%
Podanie kluczowe	8 / 3 38%	19 / 7 37%

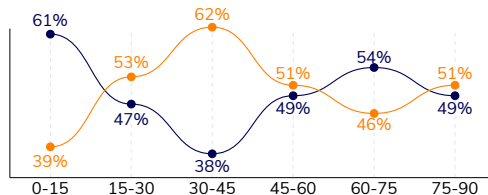
**Pojedynki**

POJEDYNKI	142 / 67 47%	142 / 75 53%
1. połowa	74 / 36 49%	74 / 38 51%
2. połowa	68 / 31 46%	68 / 37 54%
Pojedynki w powietrzu	34 / 17 50%	34 / 17 50%
Pojedynki na ziemi	108 / 50 46%	108 / 58 54%
Dryblingi / udane	29 / 17 59%	20 / 18 90%
Odbiory / udane	25 / 7 28%	32 / 15 47%
Straty / na własnej połowie	69 / 15	72 / 17
Odzyskane piłki / na połowie przeciwnika	52 / 9	55 / 9

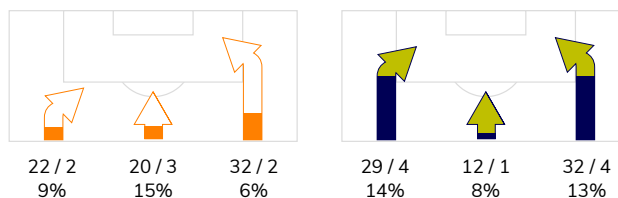
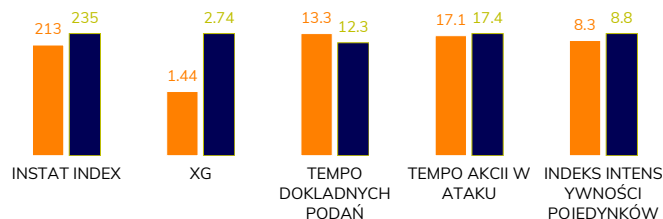
**Posiadanie piłki**

Statystyki drużyn

POSIADANIE PIŁKI	51%	49%
1. połowa	53%	47%
2. połowa	49%	51%



Ataki pozycyjne	58 / 5 9%	57 / 7 12%
Kontrataki	16 / 2 13%	16 / 3 19%
Ataki ze stałych fragmentów	12 / 5 42%	9 / 3 33%
Strzały z rzutów wolnych / celne	-	-
Warianty rzutów wolnych	6 / 2 33%	3 / 1 33%
Rzuty różne	5 / 2 40%	5 / 1 20%
Rzuty karne / strzelone	1	1

**STRONY ATAKU**

**Kluczowe indeksy występu**

**TOP-3 InStat Index**

6 Tekijaski	277	11 Grosicki	287
13 Grzybek	255	27 Kowalczyk	279
99 Loska	237	2 Bartkowski	268

**TOP-3 Strzały / celne**

13 Grzybek	2 / 2 100%	27 Kowalczyk	5 / 3 60%
97 Biedrzycki	1 / 1 100%	21 Silva Rocha	3 / 2 67%
18 Wlazło	1 / 1 100%	11 Grosicki	2 / 1 50%

**TOP-3 Podania**

6 Tekijaski	57 / 46 81%	8 Dąbrowski	56 / 50 89%
97 Biedrzycki	55 / 44 80%	97 Luis Mata	42 / 34 81%
13 Grzybek	53 / 40 75%	2 Bartkowski	36 / 30 83%

**TOP-3 Podania kluczowe**

13 Grzybek	2 / 1 50%	11 Grosicki	5 / 2 40%
22 Hubinek	2 / 1 50%	64 Kozłowski	4 / 2 50%
97 Biedrzycki	1 / 1 100%	27 Kowalczyk	4 / 1 25%

**TOP-3 Pojedynki**

97 Biedrzycki	12 / 10 83%	13 Triantafyllopoulos	19 / 13 68%
13 Grzybek	17 / 9 53%	64 Kozłowski	18 / 12 67%
9 Spiewak	18 / 7 39%	23 Zech	13 / 7 54%

**TOP-3 Dryblingi**

9 Spiewak	5 / 3 60%	64 Kozłowski	8 / 7 88%
13 Grzybek	5 / 3 60%	27 Kowalczyk	3 / 3 100%
95 Bonecki	4 / 2 50%	10 Zahovic	2 / 2 100%

# BRUK-BET TERMALICA NIECIECZA 1-3 POGOŃ SZCZECIN

## Statystyki zawodników

### Bruk-Bet Termalica Nieciecza

	INSTA T INDEX	Minuty na boisku	Bramki / asysty	xG	Strzały / celne	Faule	Faulow any	Spalony	Podania / dokładne	Podanie kluczowe	Podania przyjęte	Pojedyunki / wygrane	Pojedyunki w powietrzu	Pojedyunki na ziemi	Dryblingi / udane	Odbiory / udane	Stracone piłki	Odzyska ne piłki
99 Loska	237	'99	-	-	-	-	-	-	23 / 19 83%	-	11	-	-	-	-	-	2	5
27 Kukulowicz	221	'72	-	0.26	2 / 0 0%	1	1	-	33 / 24 73%	-	25	8 / 2 25%	-	8 / 2 25%	2 / 1 50%	3 / 1 33%	6	2
97 Biedrzycki	216	'99	-	0.03	1 / 1 100%	1	3	-	55 / 44 80%	1 / 1 100%	32	12 / 10 83%	6 / 6 100%	6 / 4 67%	1 / 1 100%	2 / 0 0%	5	7
6 Tekijaski	277	'99	-	-	-	-	2	-	57 / 46 81%	-	44	9 / 7 78%	5 / 5 100%	4 / 2 50%	-	1 / 0 0%	4	8
13 Grzybek	255	'99	-	0.05	2 / 2 100%	1	3	-	53 / 40 75%	2 / 1 50%	37	17 / 9 53%	1 / 1 100%	16 / 8 50%	5 / 3 60%	4 / 2 50%	9	9
18 Wlazło	211	'99	1 / 0	0.75	1 / 1 100%	3	-	-	52 / 38 73%	1 / 0 0%	41	20 / 6 30%	6 / 2 33%	14 / 4 29%	3 / 1 33%	8 / 2 25%	8	8
8 Stefanik	207	'91	-	0.08	1 / 0 0%	-	-	-	40 / 26 65%	1 / 0 0%	27	6 / 5 83%	-	6 / 5 83%	2 / 2 100%	1 / 0 0%	6	3
22 Hubinek	198	'99	-	0.04	1 / 0 0%	5	-	-	41 / 32 78%	2 / 1 50%	27	13 / 5 38%	1 / 0 0%	12 / 5 42%	1 / 1 100%	6 / 2 33%	5	7
9 Spiewak	210	'79	-	-	-	1	4	-	13 / 11 85%	-	23	18 / 7 39%	6 / 1 17%	12 / 6 50%	5 / 3 60%	-	9	1
7 Gergel	173	'72	-	-	-	-	1	-	17 / 9 53%	1 / 0 0%	15	11 / 5 45%	4 / 1 25%	7 / 4 57%	4 / 1 25%	-	4	-
11 Mesanovic	189	'99	-	0.13	2 / 0 0%	2	2	2	18 / 17 94%	-	20	9 / 4 44%	1 / 1 100%	8 / 3 38%	2 / 2 100%	-	5	-
3 Grabowski	202	'27	-	-	-	-	2	-	6 / 6 100%	-	4	4 / 2 50%	1 / 0 0%	3 / 2 67%	-	-	1	1
95 Bonecki	191	'27	-	0.02	1 / 1 100%	1	-	-	13 / 9 69%	-	13	13 / 4 31%	3 / 0 0%	10 / 4 40%	4 / 2 50%	-	4	1
66 Zeman	190	'19	-	-	-	1	1	-	7 / 2 29%	-	4	2 / 1 50%	-	2 / 1 50%	-	-	1	-
26 Orzechowski	-	'8	-	0.08	1 / 0 0%	-	-	-	1 / 1 100%	-	1	-	-	-	-	-	-	-

### Pogoń Szczecin

	INSTA T INDEX	Minuty na boisku	Bramki / asysty	xG	Strzały / celne	Faule	Faulow any	Spalony	Podania / dokładne	Podanie kluczowe	Podania przyjęte	Pojedyunki / wygrane	Pojedyunki w powietrzu	Pojedyunki na ziemi	Dryblingi / udane	Odbiory / udane	Stracone piłki	Odzyska ne piłki
1 Stipica	250	'99	-	-	-	-	-	-	30 / 20 67%	-	13	-	-	-	-	-	6	7
97 Luis Mata	225	'83	-	-	-	3	-	-	42 / 34 81%	-	24	11 / 6 55%	-	11 / 6 55%	-	4 / 2 50%	5	7
23 Zech	230	'99	-	-	-	2	1	-	28 / 21 75%	-	14	13 / 7 54%	4 / 2 50%	9 / 5 56%	-	3 / 1 33%	3	6
13 Triantafyllopoulo	237	'99	-	-	-	1	1	-	27 / 17 63%	-	15	19 / 13 68%	9 / 7 78%	10 / 6 60%	1 / 1 100%	4 / 2 50%	3	10
2 Bartkowski	268	'99	1 / 0	0.12	1 / 1 100%	1	-	-	36 / 30 83%	-	20	8 / 5 63%	3 / 2 67%	5 / 3 60%	-	1 / 1 100%	4	4
8 Dąbrowski	260	'99	-	-	-	1	-	-	56 / 50 89%	-	30	10 / 5 50%	2 / 1 50%	8 / 4 50%	1 / 1 100%	5 / 2 40%	5	5
11 Grosicki	287	'80	1 / 0	0.10	2 / 1 50%	-	-	1	30 / 20 67%	5 / 2 40%	25	11 / 5 45%	-	11 / 5 45%	1 / 1 100%	6 / 3 50%	4	2
27 Kowalczyk	279	'99	1 / 0	1.78	5 / 3 60%	2	6	-	39 / 28 72%	4 / 1 25%	47	16 / 6 38%	3 / 1 33%	13 / 5 38%	3 / 3 100%	3 / 1 33%	9	1
64 Kozłowski	245	'83	0 / 1	-	-	1	3	1	23 / 16 70%	4 / 2 50%	24	18 / 12 67%	2 / 1 50%	16 / 11 69%	8 / 7 88%	2 / 0 0%	7	4
21 Silva Rocha	267	'80	0 / 1	0.63	3 / 2 67%	1	-	-	26 / 20 77%	2 / 1 50%	25	8 / 3 38%	1 / 0 0%	7 / 3 43%	2 / 1 50%	-	5	3
10 Zahovic	209	'66	-	0.02	1 / 0 0%	2	1	-	17 / 13 76%	1 / 0 0%	20	8 / 3 38%	4 / 0 0%	4 / 3 75%	2 / 2 100%	-	6	1
18 Kucharczyk	203	'33	-	-	-	-	-	1	16 / 8 50%	3 / 1 33%	13	3 / 3 100%	1 / 1 100%	2 / 2 100%	1 / 1 100%	1 / 1 100%	6	1
14 Drygas	199	'19	-	0.09	1 / 0 0%	2	-	-	8 / 5 63%	-	7	6 / 3 50%	2 / 2 100%	4 / 1 25%	-	1 / 0 0%	3	-
9 Parzyszek	187	'19	-	-	-	1	2	1	3 / 2 67%	-	7	6 / 3 50%	2 / 0 0%	4 / 3 75%	1 / 1 100%	1 / 1 100%	2	1
41 Stolarski	215	'16	-	-	-	2	-	-	4 / 2 50%	-	1	4 / 1 25%	1 / 0 0%	3 / 1 33%	-	1 / 1 100%	2	2
99 Legowski	202	'16	-	-	-	-	-	-	9 / 4 44%	-	5	1 / 0 0%	-	1 / 0 0%	-	-	2	1

## Terminy

**Atak**

Posiadanie piłki przez jedną drużynę z przejściem na połowę przeciwnika.

**Kontratak**

Atak z gry, który rozwija się bezpośrednio po przejęciu piłki od przeciwnika. Kontratak trwa nie więcej niż 30 sekund. Prędkość ruchu do bramki przeciwnika przy tym ataku wynosi nie mniej niż 2,6 m/s.

**Atak pozycyjny**

Atak z gry lub ze stałych fragmentów (wyrzut z autu, rzut wolny). Pozycyjny atak trwa więcej niż 30 sekund lub prędkość ruchu drużyny do bramki przeciwnika jest mniejsza niż 2,6 m/s.

**Atak po rzucie wolnym lub wyrzucie z autu**

Atak po rozegraniu rzutu różnego, rzutu wolnego lub wyrzutu z autu, przy którym pierwszym lub drugim zagranieniem jest strzał na bramkę lub dośrodkowanie w pole karne.

**Atak po rzucie różnym**

Akcje drużyny po rozegraniu rzutu różnego aż do straty piłki lub oddalenia piłki przez drużynę przeciwnika do strefy centralnej.

**Strzał**

Skierowanie piłki do bramki przeciwnika mającej na celu strzelenie bramki. Rejestrowane są strzały celne (w światło bramki), niecelne (w tym strzały w słupek i w poprzeczkę), a także strzały zablokowane przez przeciwnika.

**Podanie kluczowe**

Podanie do partnera, który jest w sytuacji bramkowej (1 na 1, pusta bramka itd.); podanie do zawodnika, które stwarza realną szansę na zdobycie bramki; podanie które 'odcina' linię obrony w fazie ataku.

**Pojedynek**

Wszystkie rodzaje pojedynków na boisku. To sumaryczny wskaźnik, zawierający walkę o niekontrolowaną przez nikogo piłkę, pojedynki w powietrzu, dryblingi, odbiory oraz straty, spowodowane odbiorami przeciwnika.

**Pojedynek w powietrzu**

Walka o piłkę, która znajduje się powyżej poziomu ramion..

**Dryblowanie**

Aktywna akcja piłkarza, posiadającego piłkę próba ominięcia przeciwnika z pomocą dryblingu. Przy udanym dryblingu zawodnikowi drużyny przeciwnej rejestruje się nieudane odebranie piłki i na odwrót.

**Odbiór**

Aktywne działanie zawodnika, usiłującego odebrać piłkę zawodnikowi ją posiadającemu (przeciwnikowi w tej sytuacji zostaje zaliczona strata); przeciwdziałanie dryblowaniu przeciwnika również uznaje się za odbiór.

**Drybling**

Świadomy ruch zawodnika z piłką (przynajmniej trzy kontakty z piłką)

**Nieudane przyjęcie piłki**

Strata piłki bez starcia z przeciwnikiem, w wyniku nieudanej akcji..

**Odzyskane piłki**

Akcja piłkarza (przejęcie, przechwyt, wygrany pojedynek), która powoduje stratę piłki przez przeciwnika z dalszą możliwością prowadzenia szybkiego kontrataku.

**Strata piłki**

Akcja zawodnika (nieodkładne podanie, przegrany pojedynek, itd.), która powoduje stratę piłki przez jego drużynę. Jeśli posiadanie piłki zakończy się faulem przeciwnika lub strzałem w światło bramki, to strata nie rejestruje się.

**Tempo akcji w ataku**

Liczba akcji konstruktywnych na minutę posiadania piłki.

**Tempo dokładnych podań**

Liczba dokładnych podań na minutę posiadania piłki

**Indeks intensywności pojedynków**

liczba pojedynków i przechwytych drużyny broniącej - na minutę posiadania piłki przez przeciwnika

**xG**

Oczekiwana liczba bramek zawodnika lub drużyny w meczu, nie licząc rzutów karnych. Liczbę expected goals oblicza się na podstawie rodzaju strzału i strefy, z której został wykonany.